



REPUBLIKA SLOVENIJA
MINISTRSTVO ZA KMETIJSTVO,
GOZDARSTVO IN PREHRANO



Evropski kmetijski sklad za razvoj podeželja: Evropa investira v podeželje



Kmetijsko gozdarska zbornica Slovenije

Gospodinjna ulica 6, 1000 Ljubljana
tel.: (01) 513 66 00, fax: (01) 513 66 50
E-pošta: kgzs@kgzs.si

Navodila za vključitev in sodelovanje na e-usposabljanju za ukrep KOPOP za leto 2020

1. korak

Na vaš e-mail naslov boste prejeli **Vabilo na e-usposabljanje za ukrep KOPOP za leto 2020**, v katerem bo tudi **povezava do priklopa**.



REPUBLIKA SLOVENIJA
MINISTRSTVO ZA KMETIJSTVO,
GOZDARSTVO IN PREHRANO



Evropski kmetijski sklad za razvoj podeželja: Evropa investira v podeželje

Spoštovani Jernej Demšar!

Hvala za vašo registracijo na spletni seminar **E-usposabljanje za ukrep KOPOP za leto 2020**.

Datum in ura spletnega seminarja: **7. Dec. 2020 ob 09:00 dopoldan**

Pridružite se nam lahko z računalnikom, tablico ali z mobilnim telefonom.

Za vključitev v spletni seminar kliknite na to povezavo

Opozorilo: Te povezave ne delite z drugimi, ker je pripravljena samo za vas.

ID spletnega seminarja: 992 1198 5508

Geslo: 309208

[Dodaj v koledar](#) [Dodaj v Google koledar](#) [Dodaj v Yahoo koledar](#)

Če želite postaviti kakšno vprašanje povezano s tehnično izvedbo spletnega seminarja prišite na elektronski naslov:

Opis spletnega seminarja:

- 9:00 - 10:00

Izpolnjevanje zahtev pri izvajanju ukrepa KOPOP (Evidence o delovnih opravilih in hramba dokazil; Analiza tal in gnojilni načrt; Obveznost uporabe storitve svetovanja; Obveznost označevanja vira sofinanciranja; Upoštevanje ugotovitev v drugih uradnih postopkih; Izpolnjevanje zahtev navzkrižne skladnosti in ukrep KOPOP)

- 10:00 - 10:30

Kmetovanje in ohranjanje narave, kmetovanje in varstvo voda ter tal, kmetovanje in podnebne spremembe, konkurenčnost (Ohranitveno kmetijstvo: dobre prakse)

- 10:30 - 10:45 Odmor

- 10:45 - 12:15

Kmetovanje in ohranjanje narave, kmetovanje in varstvo voda ter tal, kmetovanje in podnebne spremembe, konkurenčnost (Ekosistemske storitve kmetijstva; Meje in krajinske značilnosti; Ukrepi za prilagajanje in blaženje podnebnih sprememb v kmetijstvu)

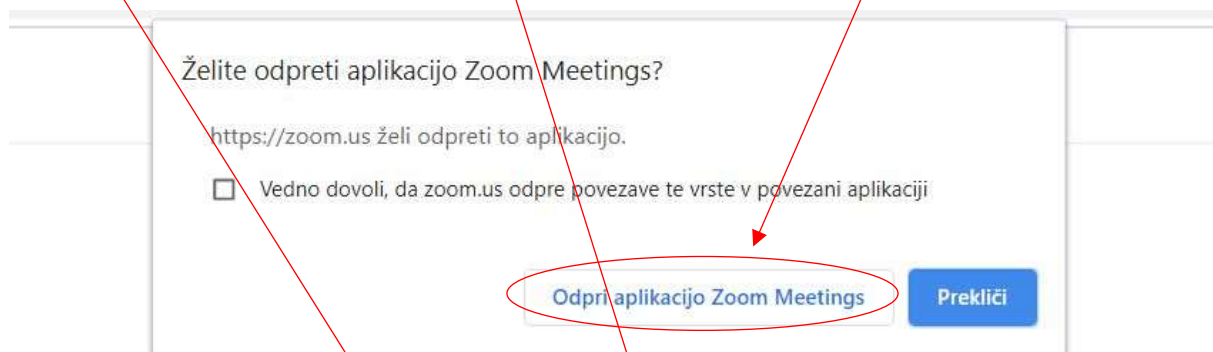
Vašo registracijo lahko kadarkoli odpoveste s klikom na [ODPOVED](#)



2. korak

Če imate na računalniku naloženo aplikacijo Zoom, se vam bo odprla možnost vstopa v e-usposabljanje preko aplikacije. V tem primeru kliknite na gumb »**Odpri aplikacijo Zoom Meetings**«.

V primeru, da Zoom aplikacije nimate predhodno naložene, kliknite na gumb »**Launch Meeting**« in nato na »**Join from Your Browser**«. Na ta način boste na e-usposabljanje vstopili preko vašega spletnega brskalnika.



Click **Open Zoom Meetings** on the dialog shown by your browser
If you don't see a dialog, click **Launch Meeting** below.



Don't have Zoom Client installed? [Download Now](#)

Having issues with Zoom Client? [Join from Your Browser](#)




3. korak

Če se povezujete preko spletnega brskalnika se vam odpre okno, kamor vpišete vaše ime in priimek (Your Name) ter obkljukate kvadrateg, da računalnik prepozna, da se v sistem prijavlja dejanska oseba in ne gre za spletno prevaro. Za vključitev kliknite kliknite »Join«.

Join a Meeting


Your Name

 I'm not a robot 
[Privacy](#) - [Terms](#)

Zoom is protected by reCAPTCHA and the Privacy Policy and Terms of Service apply.

4. korak

Če se vam na ekranu izpiše »Please wait. The webinar will begin soon« pomeni, da ste povezavo uspešno izvedli ter da morate počakati, da se e-usposabljanje prične. Zaželeno je, da ste na e-usposabljanje prijavljeni VSAJ 10-15 min pred pričetkom!

 Please wait. The webinar will begin soon.

08:00:00 AM - 12:00:00 PM GMT+1:00

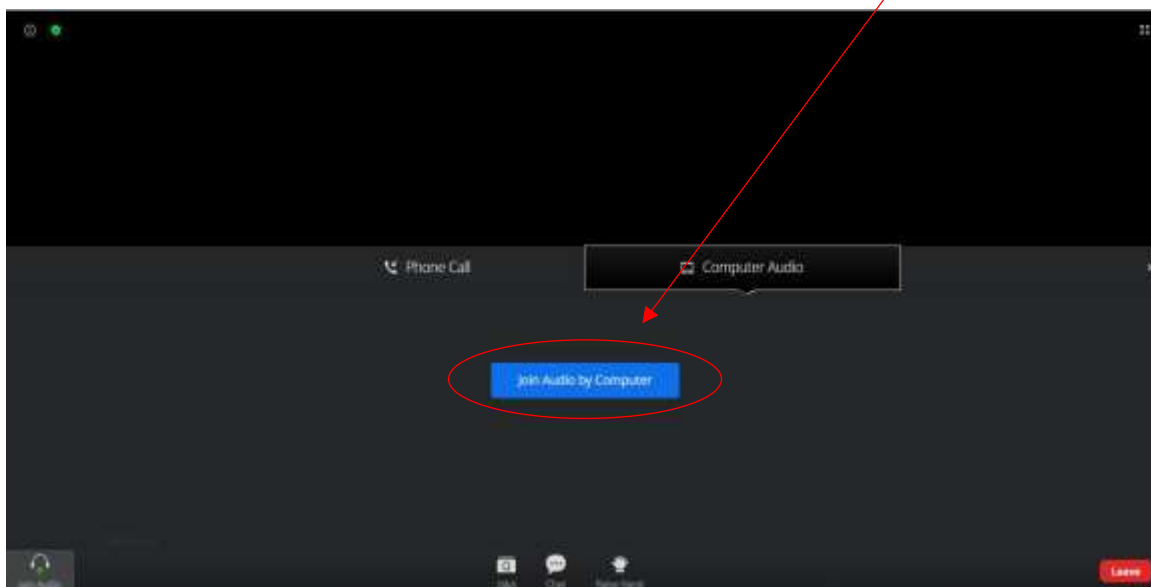
E-usposabljanje za ukrep KOPOP za leto 2020

If you are host, please login client to start this webinar.



5. korak

Za potrditev, da želite omogočiti prenos zvoka, morate klikniti na gumb »Join Audio by Computer«. To pomeni, da boste lahko slišali predavatelje ter se po potrebi tudi sami z vašimi vprašanji govorno vključili v e-usposabljanje.



6. korak

Funkcije za spremljanje in sodelovanje na e-usposabljanju:

- 1 – **View** - Možnost različnega pogleda spremljanja e-usposabljanja;
- 2 – **Audio Settings** - Nastavitve zvoka (s klikom na strešico desno od napisa lahko vstopite v nastavitve tega elementa);
- 3 – **Chat** – Vklop možnosti pošiljanja kratkih sporočil predavateljem (vpis kratkih sporočil je možen desno spodaj);
- 4 – **Raise Hand** – dvig virtualne roke (možnost prijave k besedi; s klikom na roko le-ta spremeni barvo kar pomeni, da ste se prijavi k besedi);
- 5 – **Q&A** – funkcija namenjena postavljanju vprašanj predavateljem tekom predstavitev (po vpisu vprašanja je za oddajo vprašanja potrebno pritisniti »send«);
- 6 – **Leave** – izhod iz e-usposabljanja.



REPUBLIKA SLOVENIJA
MINISTRSTVO ZA KMETIJSTVO,
GOZDARSTVO IN PREHRANO



Evropski kmetijski sklad za razvoj podeželja: Evropa investira v podeželje



You are viewing KIGZS zoom's screen. View Options



USPOSABLJANJE KMETOV ZA UKREP KMETIJSKO-OKOLJSKA- PODNEBNA PLAČILA V LETU 2020



2 Audio Settings

3 Chat

4 Raise Hand

5 Q&A

6 Leave

1 View