



Kmetijsko gozdarska zbornica Slovenije

Gospodinjska ulica 6, 1000 Ljubljana
tel.: (01) 513 66 00, fax: (01) 513 66 50
E-pošta: kgzs@kgzs.si

Navodila za vključitev in sodelovanje na spletnem usposabljanju preko portala ZOOM

1. korak

Na vaš e-mail naslov boste prejeli **Vabilo na spletni seminar**, v katerem bo tudi **povezava do priklopa**.

Spoštovani/a

Hvala za vašo registracijo na spletni seminar Usposabljanje za ukrep Dobrobit živali.

Datum in ura spletnega seminarja: 28. Oct. 2021 ob 01:00 popoldan

Pridružite se nam lahko z računalnikom, tablico ali z mobilnim telefonom.

[Za vključitev v spletni seminar kliknite na to povezavo](#)

Opozorilo: Te povezave ne delite z drugimi, ker je pripravljena samo za vas.

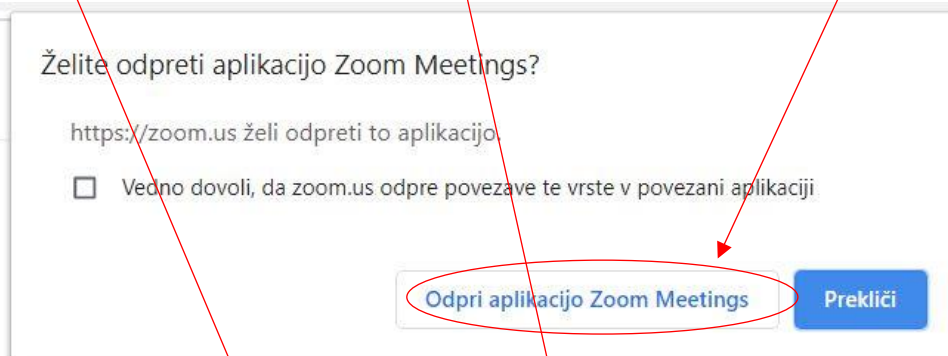
ID spletnega seminarja: 870 2604 7796
Geslo: 005700
[Dodaj v koledar](#) [Dodaj v Googlov koledar](#) [Dodaj v Yahoo koledar](#)

Vašo registracijo lahko kadarkoli odpoveste s klikom na [ODPOVED](#)

2. korak

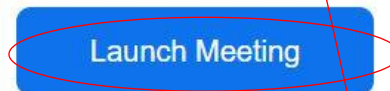
Če imate na računalniku naloženo aplikacijo Zoom, se vam bo odprla možnost vstopa v spletni seminar preko aplikacije. V tem primeru kliknite na gumb »**Odpri aplikacijo Zoom Meetings**«.

V primeru, da Zoom aplikacije nimate predhodno naložene, kliknite na gumb »**Launch Meeting**« in nato na »**Join from Your Browser**«. Na ta način boste v spletni seminar vstopili preko vašega spletnega brskalnika.



Click **Open Zoom Meetings** on the dialog shown by your browser

If you don't see a dialog, click **Launch Meeting** below.



Don't have Zoom Client installed? [Download Now](#)

Having issues with Zoom Client? [Join from Your Browser](#)

3. korak

Če se povežete preko spletnega brskalnika se vam odpre okno, kamor vpišete vaše ime in priimek (Your Name) ter obkljukate kvadratik »I'm not a robot«, da računalnik prepozna, da se v sistem prijavlja dejanska oseba in ne gre za spletno prevaro. Za vključitev kliknite »Join«.

Join a Meeting

Your Name

Janez Novak

I'm not a robot


reCAPTCHA
Privacy - Terms

Join

Zoom is protected by reCAPTCHA and the [Privacy Policy](#) and [Terms of Service](#) apply.

4. korak

Če se vam na ekranu izpiše »**Please wait. The webinar will begin soon**«, pomeni, da ste povezavo uspešno izvedli ter da morate počakati, da se spletni seminar prične. Zaželeno je, da ste na spletni seminar prijavljeni VSAJ 10-15 min pred pričetkom!

 **Please wait. The webinar will begin soon.**

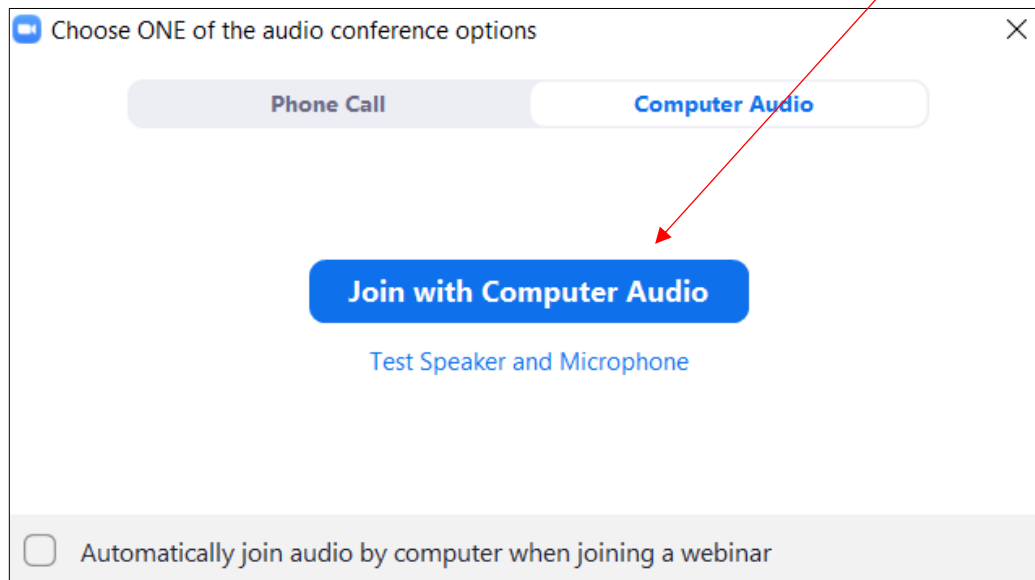
Start: 1:00 PM

Usposabljanje za ukrep Dobrobit živali

Test My Speaker






5. korak

Za potrditev, da želite omogočiti prenos zvoka, morate klikniti na gumb »Join with Computer Audio«. To pomeni, da boste lahko slišali predavatelje ter se po potrebi tudi sami z vašimi vprašanji govorno vključili v e-usposabljanje.



6. Funkcije za spremljanje in sodelovanje na spletnem seminarju



- 1** – **View** – Možnost različnega pogleda spremljanja spletnega seminarja;
- 2** – **Audio Settings** – Nastavitve zvoka (s klikom na strešico desno od napisa lahko vstopite v nastavitve tega elementa in uredite morebitne težave z zvokom);
- 3** – **Chat**  Ikona »Chat« je namenjena pozdravom, splošnim komentarjem, neformalni komunikaciji s predavatelji in/ali ostalimi udeleženci in vprašanjem, ki niso povezana z vsebino predavanj; tukaj lahko predavatelje tudi obvestite, če imate kakšne tehnične težave ipd.
- 4** – **Raise Hand**  Dvig virtualne roke – možnost ustnega postavljanja vprašanj (s klikom na roko se pod ikono roke napis »raise hand« spremeni v napis »lower hand«, kar pomeni, da je vaša roka dvignjena in želite postaviti ustno vprašanje. V tem primeru počakate, da vam moderator da možnost vklopa mikrofona. Mikrofon lahko vklopite in izklopite s klikom na ikono mikrofona → **Unmute**  / **Mute** 
- 5** – **Q&A**  S klikom na »Q&A« lahko predavateljem postavljate pisna vprašanja, vezana na vsebino predavanj. Pisna vprašanja lahko postavljate ves čas tekom predstavitev. Po vpisu vprašanja je za oddajo vprašanja potrebno pritisniti »**send**«;
- 6** – **Leave** – izhod iz spletnega seminarja.